

stap 2 Inleveren

Inleverpunten

Kleine elektrische apparaten kun je inleveren bij een winkel, school of kinderboerderij die meedoet aan Wecycle. Of bij de milieustraat van je gemeente. Kapotte spaarlampen kun je inleveren bij een winkel of de milieustraat.

Wie heeft welk apparaat ingeleverd? En waar? Lees de aanwijzingen goed, combineer ze en vind zo de juiste oplossing. Zet een + in het vakje als het klopt, zet een - in het vakje als het niet klopt. Er zijn al een paar vakjes voor je ingevuld.

	Soort apparaat			Inleverpunt		
	Tosti-ijzer	Spelcomputer	Elektrische heggenschaar	Winkel	School	Kinderboerderij
Max						
Rebecca						
Damian						
Inleverpunt	Winkel	+	-	-		
	School		-			
	Kinderboerderij		-			

Aanwijzingen

- 1 De elektrische heggenschaar is niet bij een winkel ingeleverd.
- 2 Rebecca heeft een tosti-ijzer ingeleverd. Ze heeft het tosti-ijzer niet bij de kinderboerderij ingeleverd.
- 3 Damian heeft zijn spelcomputer niet bij de winkel ingeleverd.
- 4 Max heeft zijn apparaat niet bij de kinderboerderij ingeleverd.

Oplossing

Naam	Soort apparaat	Inleverpunt

Wie levert het apparaat in bij de winkel? Gebruik de eerste letter van deze naam.

Wie levert de spelcomputer in? Gebruik de eerste letter van deze naam.

WecycleZoeker

Heb jij wel eens elektrische apparaten ingeleverd? Ga naar wecycle.nl/zoeker en check waar je in de buurt elektrische apparaten kunt inleveren. Let goed op: je kunt niet bij alle inleverpunten alle apparaten inleveren. Vul het schema in.

Apparaat	Dichtstbijzijnde inleverpunt
Elektrische tandenborstel	
Wasmachine	
Boormachine	
Kerstlampjes	
Elektrische gitaar	
MP3-speler	
Mobiele telefoon	

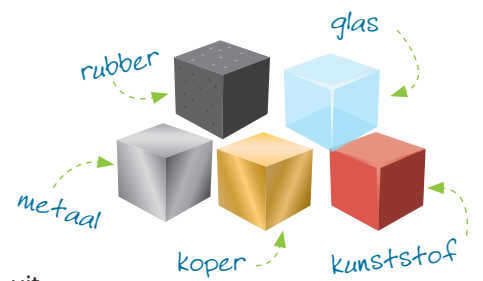
Inleverbak

Heb je deze inleverbak al eens gezien in de winkel?

Tips

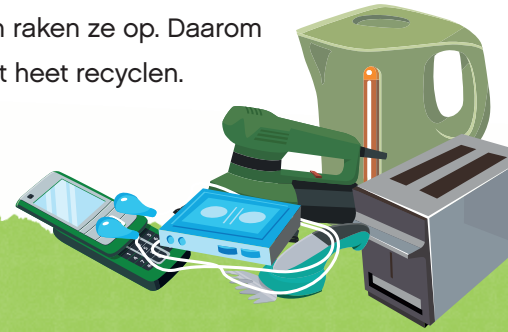
- Je kunt je kapotte apparaten inleveren bij een winkel. In 3.100 winkels staat een Wecycle-inleverbak voor kleine elektrische apparaten en spaarlampen.
- Haal de batterijen uit het apparaat en lever de batterijen apart in.

stap 3 Recyclen



Van product tot grondstof


We leveren oude elektrische apparaten en spaarlampen apart in. Maar waarom is dat nou eigenlijk zo belangrijk? In de fabriek worden grondstoffen uit de oude apparaten en spaarlampen gehaald. Bijvoorbeeld glas, plastic en metaal. Deze grondstoffen worden gebruikt om weer nieuwe spullen van te maken. Dat is goed voor de natuur. We kunnen namelijk niet onbeperkt grondstoffen uit de natuur blijven halen. Dan raken ze op. Daarom gebruiken we de grondstoffen uit oude apparaten en spaarlampen opnieuw. Dat heet recyclen.



Grondstoffenpuzzel

Welke grondstof wordt bedoeld? Gebruik de letters uit de gekleurde hokjes.

1. Deze grondstof rijmt op blubber.
2. Breekbare, doorzichtige grondstof.
3. Deze grondstof is veel geld waard. Er worden sieraden van gemaakt.
4. Bomen zijn de bron van deze grondstof.
5. Welke waardevolle grondstof wordt gebruikt in sein- en wisselkabels van het spoor?



Recyclen

Recyclen gaat in verschillende stappen. Hier zie je een paar stappen uit het recycleproces.

Trek een lijn tussen de afbeelding en de bijbehorende omschrijving.

Er blijft één plaatje over.

De apparaten worden in kleine stukjes gehakt.

Alle ijzerdeeltjes worden uit de materialen 'getrokken'.

Hier worden de ingezamelde apparaten gewogen.

Gebruik de vierde letter van het plaatje dat je niet hebt gebruikt.



Tip

Meer weten over recycling?

Bekijk de recyclefilms op wecycle.nl/videos.

Kijk of jij ook kunt recyclen!

Doe de proefjes op wecycle.nl/kids.

stap 4 Tijd voor actie

Rebus


Je weet nu veel over recycelen. Tijd om met al die kennis deze rebus op te lossen.



b = g
r = i
- machine



- tele
f = n
n = it



h = w
- genschaar



- spaar
- amp
+ ever



föh = i

 !

Doe mee met de grote Wecycle scholeninzamelactie

- ✓ Goed voor het milieu
- ✓ Sparen voor een mooi cadeau
- ✓ Een goed doel steunen



Van Wecycle ontvangt de school een stevige inzameldoos. Organiseer een grote inzamelactie voor oude kleine elektrische apparaten. Maak bijvoorbeeld een mooie poster of deel folders uit op het schoolplein. Na afloop haalt Wecycle de volle doos op en ontvangt de school een mooi cadeau. Tevens ondersteunt Wecycle een landelijk goed doel voor elke school die meedoet.

Vraag aan je meester of juf om jullie school aan te melden op wecycle.nl/educatie.



Spreekbeurttips

Wil je ook je spreekbeurt houden over Wecycle? Op wecycle.nl/kids vind je een stappenplan en handige websites.

Scoor je Wecycle-diploma

Alle letters gevonden? De letters vormen samen een code. Vul de code in op wecycle.nl/kids en scoor een Wecycle Recycle Diploma.