



Excursie Watermolen

Naam:

Klas:

Naam molen:

Plaats molen:

Datum bezoek molen:

1. In welk jaar is de watermolen gebouwd?

In het jaar

2. Werkt de watermolen nu nog?

Ja.

Nee.

3. Hoe vaak draait de watermolen?

De molen draait keer per maand.

4. Waar staat de watermolen?

In een weiland.

Tussen de huizen.

Aan het water.

Aan de weg.

5. Denk je dat deze omgeving er altijd zo heeft uitgezien?

Ja.

Nee.

6. Langs een watermolen stroomt altijd water. Hoe loopt het water langs deze watermolen?

De molen ligt in een speciaal gegraven kanaal.

De molen ligt in een rivier of een beek.

De molen drijft in een meer/plas.

7. Een watermolen heeft een scheprad. Van welk materiaal is het scheprad van deze watermolen gemaakt?

Ijzer.

Hout.

Ijzer en hout.

8. Waarvoor wordt/werd de molen gebruikt?

Voor het malen van graan.

Voor het maken van papier.


Voor het zagen van hout.

Voor het slaan van olie.

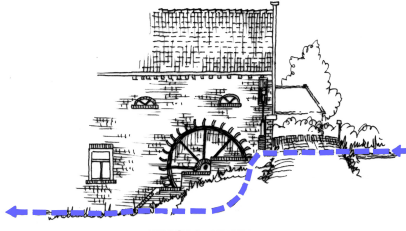
Voor

9. Er zijn drie soorten watermolens. Welk type watermolen is dit?


- Onderslagmolen.
- Middenslagmolen.
- Bovenslagmolen.



ONDRERSLAGMOLEN



MIDDENSLAGMOLEN



BOVENSLAGMOLEN

10. Woont er iemand in de watermolen?

- Ja, nl
- Nee, maar er heeft vroeger wel iemand gewoond.
- Nee, je kunt hier niet wonen.

11. Staan er nog meer watermolens in de buurt?

- Ja, aantal:
- Nee.