


Klasseboekje

Afval

Groep 7-8



www.kiddicolour.com ©2018

Allemaal zwerfafval

In deze woordzoeker zijn allemaal soorten zwerfafval verstopt. Zwerfafval is afval dat op straat is gegooid en dus 'zwerft' totdat het wordt opgeruimd. Kan jij alle woorden 'opruimen'?

S	E	T	E	N	S	R	E	S	T	E	N
W	N	E	J	T	E	N	N	O	B	E	B
IJ	A	O	S	K	R	A	N	T	G	S	N
N	N	K	E	A	A	N	S	N	E	A	E
F	N	A	L	P	A	P	I	E	R	T	T
L	T	Z	F	K	W	K	U	T	I	C	T
E	I	T	T	N	K	I	H	O	E	I	E
S	S	E	E	A	U	S	K	P	T	T	R
S	S	I	P	R	R	C	O	K	J	S	A
E	U	R	H	D	K	D	L	I	E	A	G
N	E	F	L	B	L	I	K	J	E	L	I
V	S	S	O	O	D	A	Z	Z	I	P	S

- | | | | |
|-------------|----------|-------------|--------------|
| blikje | frietzak | petflesje | sigaretten |
| bonnetje | klokhuis | pizzadoos | snoepwikkels |
| dop | krant | plastic tas | tissues |
| drankpak | kurk | pot | verpakkingen |
| etensresten | papier | rietje | wijnflessen |

De overgebleven letters vormen het woord:

Wat een afval!

Als je het netjes scheidt, kan er weer wat anders van worden gemaakt! Weet jij wat in welke bak hoort? Geef elk voorwerp de juiste kleur:

- plastic, blik en drinkpakken: oranje
- papier en karton: blauw
- groente, fruit en tuinafval: groen
- glas: geel
- restafval: grijs



Tip!

Help een handje mee en ruim ook zwerfafval op! Doe het samen met je vrienden of organiseer een actie met de buurt. Op www.supportervanschoon.nl kan een volwassene een opschoonactie aanmelden. Dan ontvang je gratis vuilniszakken en handschoenen.



Deelsommen met rest(afval!)

Reken de deelsommen uit. De eerste som is al voorgedaan.

Let op: Elke deelsom heeft rest!

$$2113 : 6$$



dus, $2113 : 6 =$
----- rest -----

$$7703 : 9$$



dus, $7703 : 9 =$
----- rest -----

$$5164 : 12$$

dus, $5164 : 12 =$
----- rest -----

$$3925 : 7$$

dus, $3925 : 7 =$
----- rest -----



Landelijke Opschoondag!

Het is Landelijke Opschoondag! Iedereen in de buurt helpt mee om zwerfafval op te ruimen. In deze logikwis ga je achterhalen wie welk afval heeft opgeruimd en waar dat gebeurde. Door de aanwijzingen in het schema te zetten en slim te combineren, kun je het hele schema invullen. De eerste aanwijzing is al ingevuld om je te helpen.

Tip:
Teken een + als iets bij elkaar hoort en een - als dat niet zo is!




		Wat?			Waar?		
		Colafles	Chipszakje	Bananenschil	Park	Supermarkt	Speeltuin
Wie?	Abed						
	Lindsey						
	Freek						
Waar?	Park	-	-	+			
	Supermarkt			-			
	Speeltuin			-			

1.
De bananenschil werd gevonden in het park

2.
Freek vond iets van plastic bij de supermarkt




3.
Lindsey vond niks in de speeltuin

Oplossing:

Abed	•	•		•	• park
Lindsey	•	•		•	• supermarkt
Freek	•	•		•	• speeltuin

Creatief hergebruiken

Afval kun je weggooien, maar je kunt er ook mooie nieuwe dingen van maken. Dat heet upcyclen! Hieronder staan drie afvalproducten. Kan jij iets bedenken wat je ervan kan knutselen? Teken het! Het eerste voorbeeld is al gegeven.



Dit **KlasseBoekje** is een initiatief van:



PodiumvoorOnderwijs.nl

Gratis, actueel lesmateriaal voor het basisonderwijs.



Kiddicolour.com

Kleurprenten die er écht toe doen.



basisonderwijs.online

Toegankelijk lesmateriaal voor het basisonderwijs.



aandeslagmetafval.nl

Lesmateriaal over zwerfafval en recycling