

# Klasseboekje

## Afval

Groep 3-4



## Afval tellen

Het afval is al gescheiden in plastic, glas, papier en gft (groente, fruit en tuinafval). Maak steeds groepjes van...


2




3



4






5



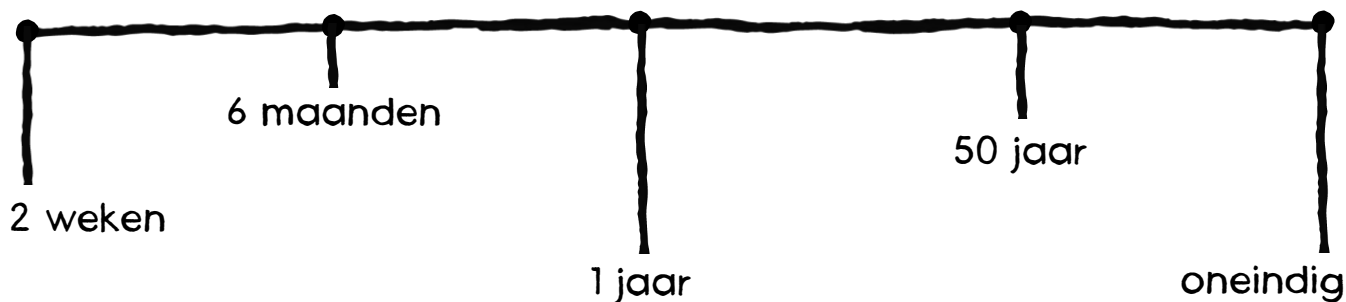

## Opgeruimd staat netjes!

Emma en Lowie zien allemaal troep op straat liggen. Ze rapen het op. Ze vinden een schone omgeving fijn! Help jij ze om de afvalbak te vinden, zodat ze de troep weg kunnen gooien?



# Hoelang blijft het liggen?

Als je afval niet in de bak gooit, maar op straat, dan blijft het liggen. Maar hoelang?



## Opruimen!


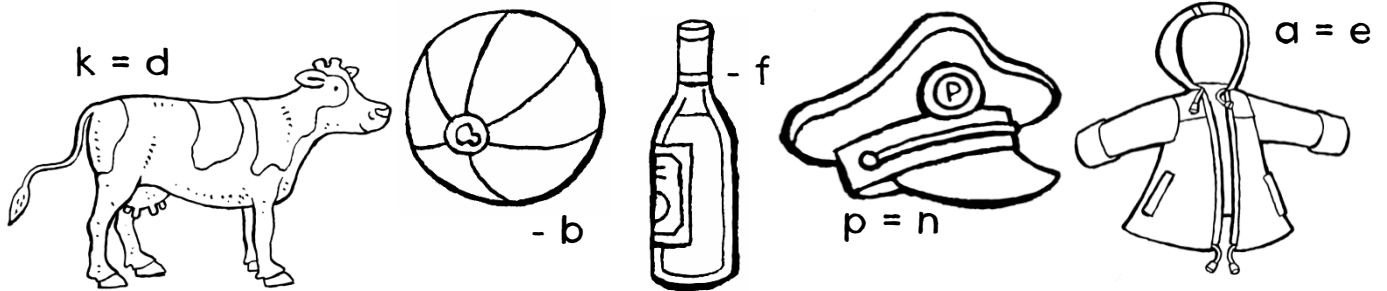
Het is vies op straat en in het bos. Er ligt allemaal afval! Help jij mee met opruimen? Kleur alles in wat niet op straat of in het bos, maar bij het vuilnis hoort.

Kleur plastic afval oranje, blik rood, glas geel, etensresten groen, papier blauw en restafval grijs.



## Rebus

Los de rebus op!



### Tip!

Help een handje mee en ruim ook zwerfafval op!  
Doe het samen met je vrienden of organiseer een actie met de buurt. Op [www.supportervanschoon.nl](http://www.supportervanschoon.nl) kan een volwassene een opschoonactie aanmelden. Dan ontvang je gratis vuilniszakken en handschoenen.



Dit **KlasseBoekje** is een initiatief van:



PodiumvoorOnderwijs.nl

Gratis, actueel lesmateriaal voor het basisonderwijs.



Kiddicolour.com

Kleurprenten die er écht toe doen.



basisonderwijs.online

Toegankelijk lesmateriaal voor het basisonderwijs.



aandeslagmetafval.nl

Lesmateriaal over zwerfafval en recycling